

REGISTRO ELETTRONICO

Argo ScuolaNext Profilo di Accesso: **GENITORI**

Per accedere al registro elettronico si consiglia di utilizzare il browser **Mozilla Firefox**, invece di altri programmi per la navigazione: nonostante molte delle funzioni siano ben interpretate da vari browser (Safari, Chrome, IE), le funzioni della piattaforma Argo-Scuolanext sono state scritte per essere interpretate correttamente solo da FireFox.


1. Nella sezione “Area Riservata studenti/famiglie” della homepage del sito del Liceo www.alberghieroviviani.gov.it, cliccare sull’immagine



si apre la schermata



[in alternativa collegarsi al sito <http://www.sg19649.scuolanext.info>]

2. Inserire le credenziali di accesso fornite dalla Segreteria della scuola.
3. Cliccare su  Si apre la schermata

Primo Accesso

Questo è il tuo primo accesso al sistema Argo Scuolanet, prima di poter utilizzare tutti i servizi disponibili è necessario scegliere i nuovi codici che saranno poi necessari per i futuri accessi a Scuolanet. In questa fase è necessario specificare la password attuale ed è possibile stabilire un nuovo identificativo utente e una nuova password.

Codici Attuali

Nominativo Utente

Identificativo Utente

Password attuale

Nuovi Codici

Identificativo Utente

Nuova Password

Conferma Password

Avvertenza: l'identificativo utente deve essere un dato univoco; non è perciò possibile specificare un identificativo scelto da un altro utente.


 Invia i nuovi dati

4. Completare la registrazione, scegliendo un identificativo utente (username) e una nuova password:

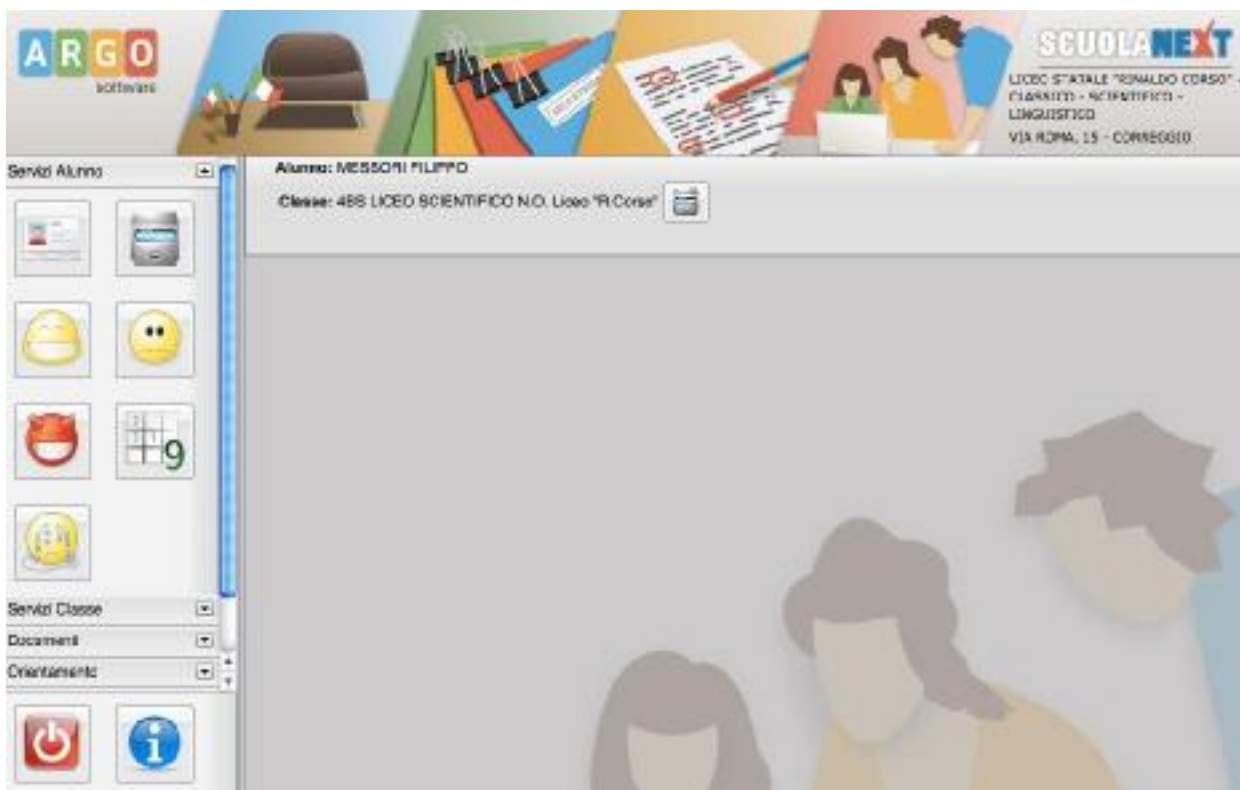
Identificativo utente: non si può specificare un identificativo già scelto in precedenza da un altro utente nella scuola; il programma in questo caso darà un avviso e l'utente dovrà sceglierne un altro

Password: deve avere una dimensione minima di 8 caratteri e può contenere numeri o lettere (si suggerisce di non utilizzare caratteri speciali)

5. Cliccare su

 Invia i nuovi dati

Si apre la finestra



Nel menù a sinistra si trovano diverse sezioni. Segue l'elenco delle funzioni attivate dal nostro Istituto:

Servizi Alunno



Dati Anagrafici: riassume i dati anagrafici dell'alunno/a



Curriculum: visualizza il curriculum scolastico dell'alunno/a




Assenze Giornaliere: visualizza le assenze e i ritardi giornalieri. *Per il corrente anno scolastico la giustificazione delle assenze e dei ritardi avverrà ancora attraverso il libretto cartaceo.*



Note Disciplinari: visualizza eventuali note disciplinari assegnate.



Voti: visualizza i voti giornalieri inseriti dai docenti. E' possibile filtrare il prospetto dei voti per data e per materia tramite il pulsante .



Voti Scrutinio: visualizza i voti dello scrutinio dell'alunno.

servizi Classe



Compiti Assegnati: visualizza i compiti assegnati nel registro di classe. E'

possibile filtrare il prospetto per data e per materia tramite il pulsante .

La comunicazione delle attività assegnate dai docenti potrà avvenire anche solo oralmente in classe.



Argomento Lezioni: visualizza gli argomenti delle lezioni. E' possibile filtrare il prospetto per data e per materia tramite il pulsante .



Orario Scolastico: visualizza l'orario scolastico riferito alla classe di frequenza dell'alunno.



Eletti Consiglio di Classe: visualizza gli eletti nel consiglio di classe per la classe di frequenza dell'alunno.



Eletti Consiglio d'istituto: visualizza gli eletti nel consiglio di Istituto.



Docenti Classe: visualizza l'elenco dei docenti che insegnano nella classe dell'alunno.

Documenti



Bacheca: visualizza la bacheca della scuola e la bacheca della classe dell'alunno. *Nella Bacheca Scuola sarà attivo un link che consentirà l'accesso diretto all'area "Comunicazioni della Dirigenza" del sito del nostro Istituto dove saranno visibili tutte le circolari e le comunicazioni rivolte alle famiglie e agli alunni.*



Pagellino: visualizza e consente la stampa del pagellino dei periodi intermedi. *Tale funzione sarà attiva solo dopo gli scrutini del trimestre.*



Pagella: visualizza e consente la stampa della pagella finale. *Tale funzione sarà attiva solo al termine dell'anno scolastico, dopo gli scrutini finali.*

Utilità



Cambio Password: tramite questa funzione è possibile modificare in le proprie credenziali di accesso.

Per uscire dal programma cliccare sul pulsante



Esci dal programma