

ALLEGATO A

INDICAZIONI OPERATIVE

A cura del gruppo DAD, Coordinato dalla prof.ssa Celentano Rosa

L'insegnante:

- copia il link inviato via mail dal gruppo DAD;
- incolla il link nella chat della riunione G-Meet;
- invita tutti gli studenti presenti a cliccare sul link per accedere all'assemblea d'istituto.

Per assistenza e supporto i Docenti potranno contattare il gruppo DAD

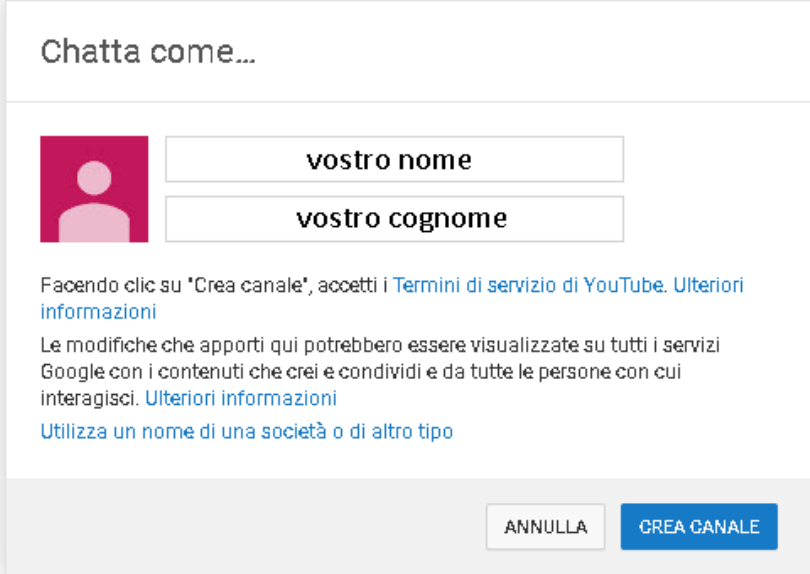
Lo studente:

- clicca sul link inviato dal Docente;
- in automatico si apre il sito o si avvierà l'app di YouTube;


L'accesso alla live streaming è garantito per tutto i dispositivi (smartphone\tablet\PC)

AVVISO

In caso di accesso con account @alberghieroviviani.edu.it potrebbe comparire la seguente schermata.



Chatta come...



Facendo clic su "Crea canale", accetti i [Termini di servizio di YouTube](#). [Ulteriori informazioni](#)

Le modifiche che apporti qui potrebbero essere visualizzate su tutti i servizi Google con i contenuti che crei e condividi e da tutte le persone con cui interagisci. [Ulteriori informazioni](#)

[Utilizza un nome di una società o di altro tipo](#)

Modalità con restrizioni: Disattivata

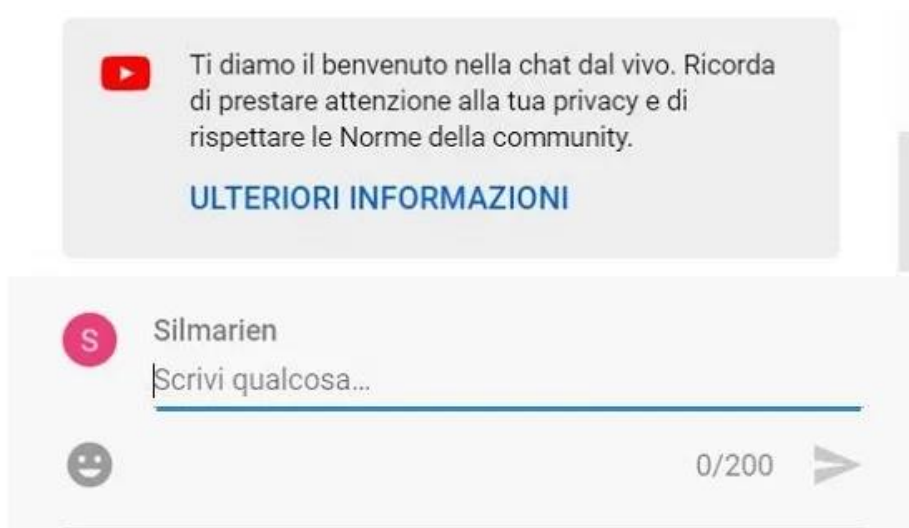
Occorre semplicemente cliccare CREA CANALE, uscire dall'app Youtube\ricaricare la pagina. Il video in live streaming sarà subito visionabile.

FUNZIONALITÀ' IMPORTANTI

Chat di Youtube

Guardando una live su YouTube è possibile interagire con gli autori del video e gli altri utenti che stanno visualizzando, commentando in tempo reale attraverso il sistema di chat dal vivo incluso nella pagina.

Per interagire nella chat dal vivo fare riferimento a questa schermata.



Da app mobile la schermata si trova sotto al video, mentre sul sito di YouTube è situata nella parte destra dello schermo. Utilizzando la funzione CHAT di Youtube in ogni momento del video in live streaming sarà possibile comunicare con i rappresentanti d'istituto.

Eventuali commenti, ritenuti volgari ed offensivi, saranno rimossi e gli autori saranno segnalati ai rispettivi coordinatori di classe. Al secondo commento volgare o offensivo l'autore verrà segnalato al coordinatore di classe e bloccato per tutta la durata della diretta video.

Funzione REwind

All'occorrenza è possibile mettere in pausa il video, premendo sul tasto visibile a schermo.

Per riprendere a guardare la live su YouTube, allineandosi con la diretta, premere il tasto e poi fare due volte tap sulla parte destra dello schermo, per mandare avanti il video di dieci secondi alla volta.

Fare, invece, due volte tap sulla parte sinistra dello schermo, per tornare indietro di dieci secondi e rivedere un momento che si è perso.

Alla fine della live il video sarà salvato e reso disponibile per la visualizzazione sul canale ufficiale d'Istituto.

Per assistenza e supporto gli studenti potranno contattare il proprio insegnante.